PARKING WITH

파킹위드 이용 안내서

회원 가입

앱 화면을 따라 단계별로 안내합니다.

2026년 10월

목차

1. 회원 가입 선택 3
2. 간편인증 방법 선택 3
3. 간편인증 정보 입력 4
4. 인증 요청 알림톡 확인 4
5. 카카오 인증서로 인증 5
6. 인증 확인 5
7. 비밀번호 설정 및 약관 동의 6

1. 회원 가입 선택

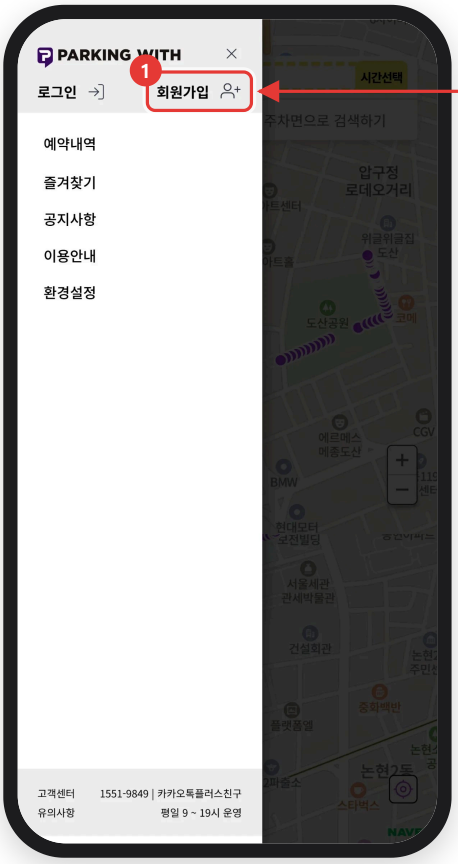

1 지도 화면 왼쪽 위의 메뉴(三)를 열고 **회원가입**을 누릅니다.

2. 간편인증 방법 선택

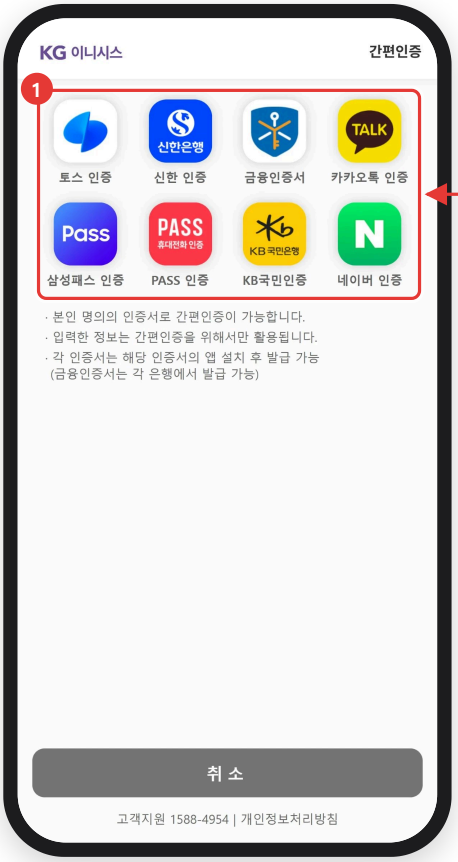

1 본인인증에 사용할 간편인증을 선택합니다.
(예: 카카오톡) 본인 명의 인증서만 쓸 수 있고, 해당 인증서 앱이 설치되어 있어야 합니다.

3. 간편인증 정보 입력

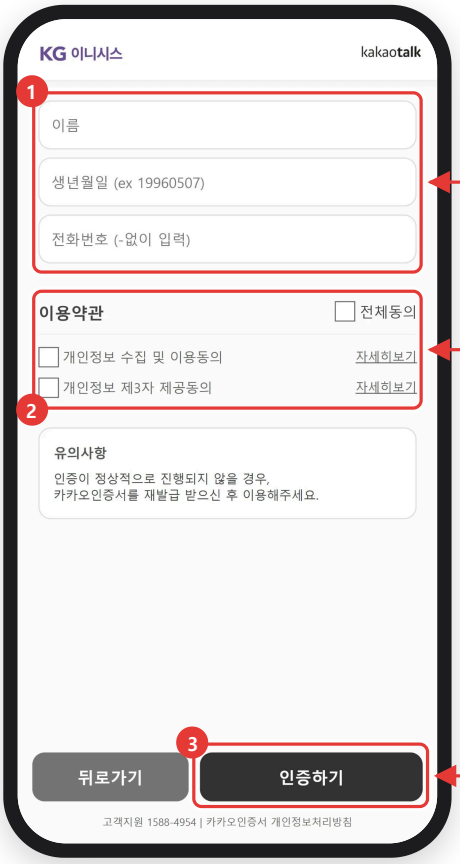

1. 이름, 생년월일, 전화번호를 입력합니다.
2. 이용약관에 동의합니다. (**전체동의**)
3. 인증하기 를 누릅니다.

4. 인증 요청 알림톡 확인

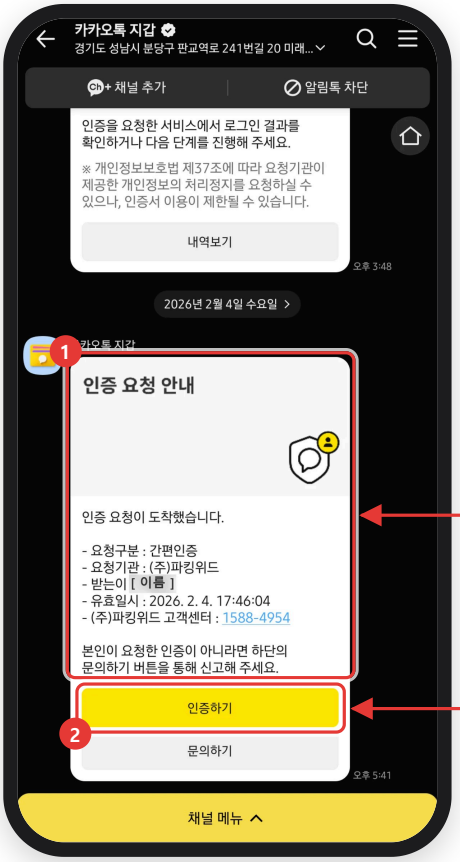

1. 카카오톡 지갑에서 온 **인증 요청 안내** 알림톡을 확인합니다. 요청기관이 (주)파킹위드인지 확인해 주세요.
2. 인증하기 를 누릅니다.

5. 카카오 인증서로 인증

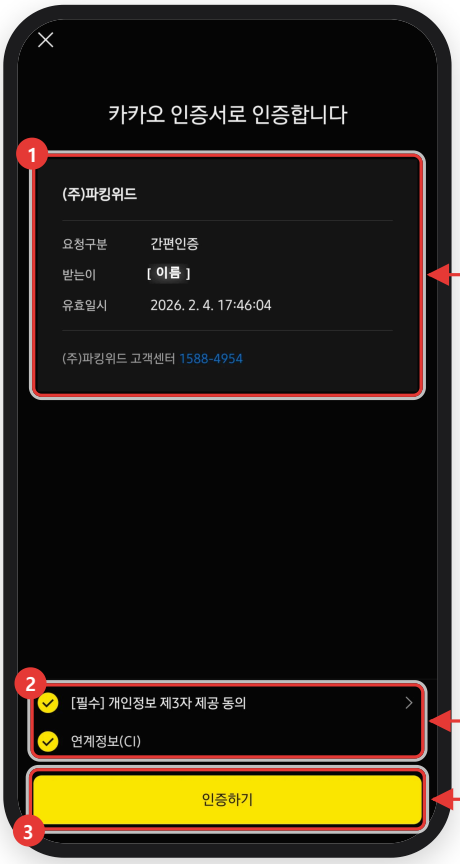

1. 요청기관, 받는이, 유효일시를 확인합니다.
2. 필수 동의 항목을 확인합니다.
3. 인증하기 를 눌러 인증을 마칩니다.

6. 인증 확인

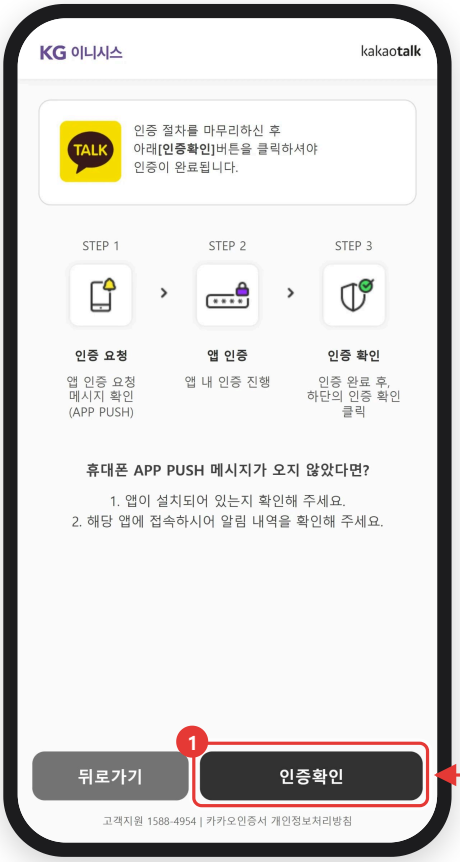

1. 파킹위드 앱으로 돌아와 인증확인 을 누릅니다.
   알림톡이 오지 않으면 카카오톡이 설치되어 있는지,
   알림 내역에 있는지 확인해 주세요.

7. 비밀번호 설정 및 약관 동의

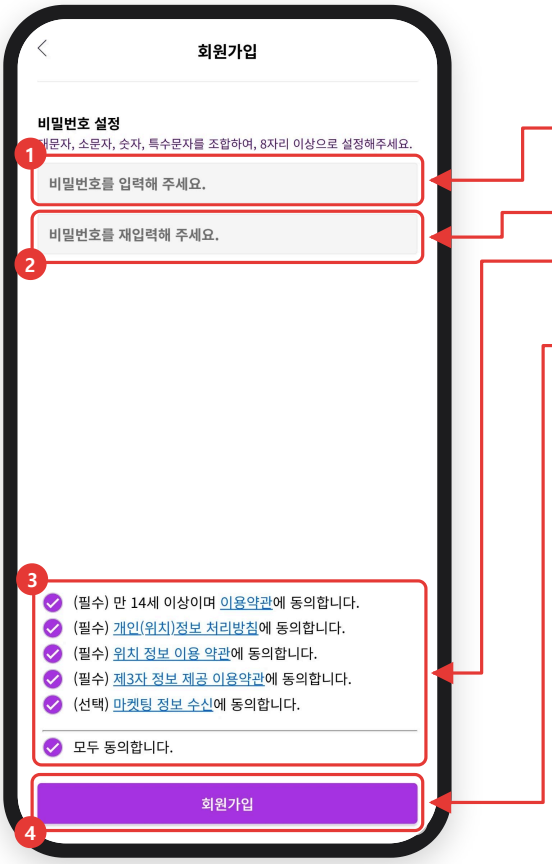

1. 비밀번호를 입력합니다. **대문자, 소문자, 숫자, 특수문자를 조합해 8자리 이상**으로 설정합니다.
2. 같은 비밀번호를 한 번 더 입력합니다.
3. 약관에 동의합니다. (필수 4개, 선택 1개) **모두 동의합니다**를 누르면 한 번에 동의합니다.
4. 회원가입 을 누르면 가입이 완료됩니다.