PARKING WITH

파킹위드 이용 안내서

비밀번호 재설정

앱 화면을 따라 단계별로 안내합니다.

2026년 10월

목차

1. 비밀번호 재설정 선택 3
2. 간편인증 방법 선택 3
3. 간편인증 정보 입력 4
4. 간편인증 진행 4
5. 인증 확인 5
6. 임시 비밀번호 발급 5

1. 비밀번호 재설정 선택

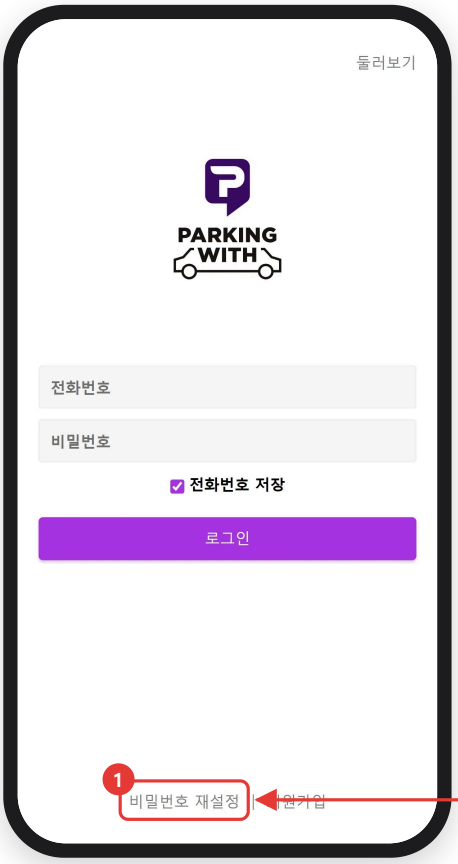

1 로그인 화면 아래의 **비밀번호 재설정**을 누르면 임시 비밀번호를 발급받을 수 있습니다.

2. 간편인증 방법 선택

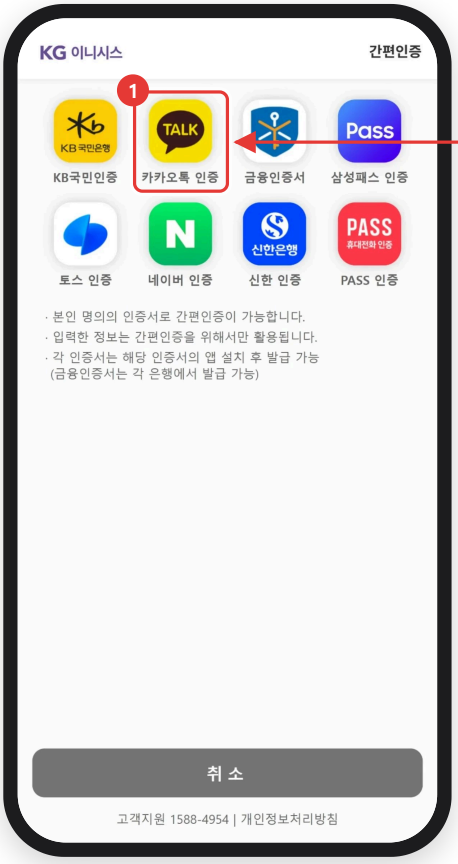

1 본인인증에 사용할 간편인증을 선택합니다.
(예: 카카오톡)

3. 간편인증 정보 입력

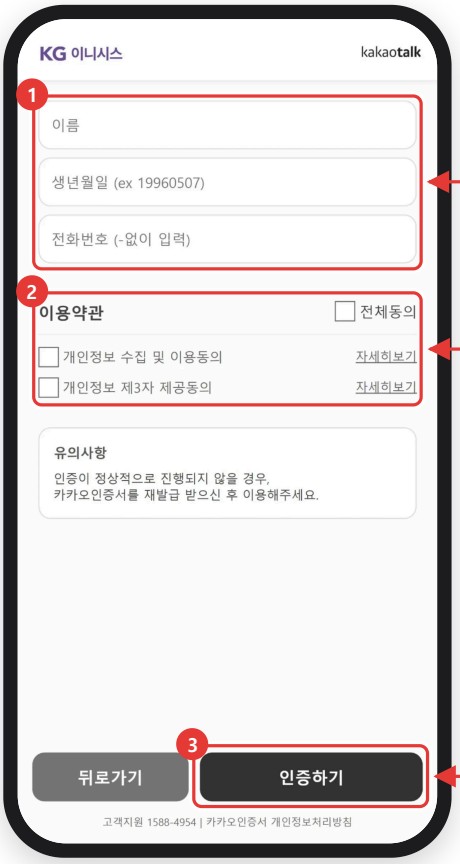

1. 이름, 생년월일, 전화번호를 입력합니다.
2. 이용약관에 동의합니다.
3. **인증하기** 를 누릅니다.

4. 간편인증 진행

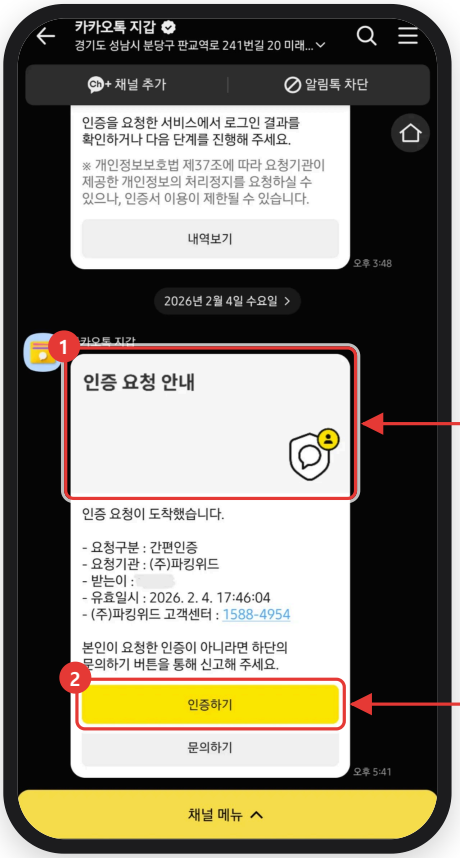

1. 카카오톡 지갑에서 온 인증 요청 알림톡을 확인합니다.
2. **인증하기** 를 눌러 인증을 마칩니다.

5. 인증 확인



1. 파킹위드 앱으로 돌아와 **인증확인** 을 누릅니다.

6. 임시 비밀번호 발급

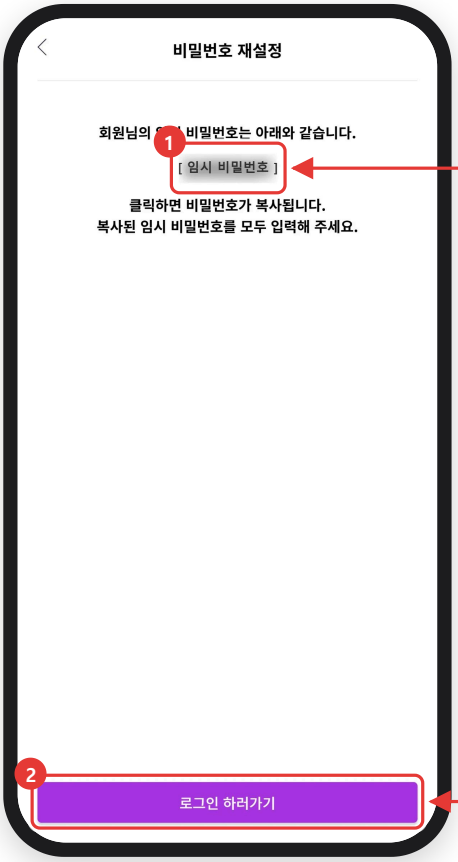

1. 발급된 임시 비밀번호를 **누르면 복사**됩니다.
2. **로그인 하러가기** 를 눌러 임시 비밀번호로 로그인한 뒤, **새 비밀번호로 변경**해 주세요.