PARKING WITH

파킹위드 이용 안내서

로그인

앱 화면을 따라 단계별로 안내합니다.

2026년 10월

목차

1. 메뉴 열기 3
2. 로그인 선택 3
3. 로그인 정보 입력 4
4. 로그인 완료 4

1. 메뉴 열기



1 지도 화면 왼쪽 위의 메뉴 ☰ 아이콘을 누릅니다.

2. 로그인 선택

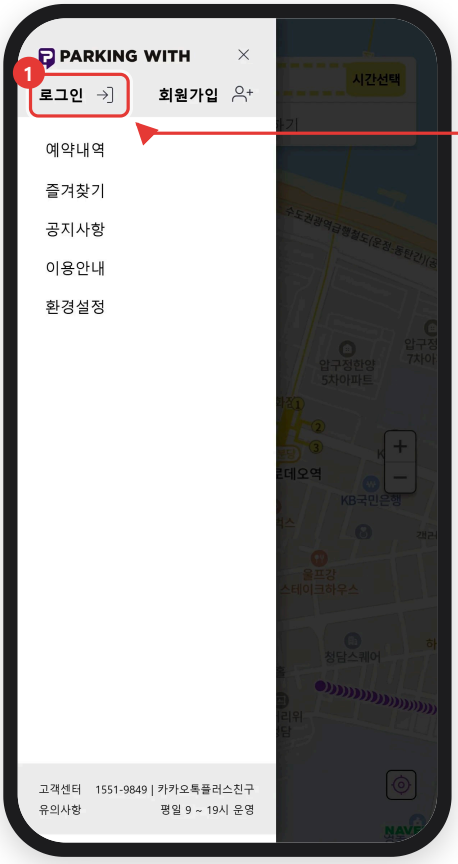

1 메뉴 위쪽의 **로그인**을 누릅니다.

3. 로그인 정보 입력

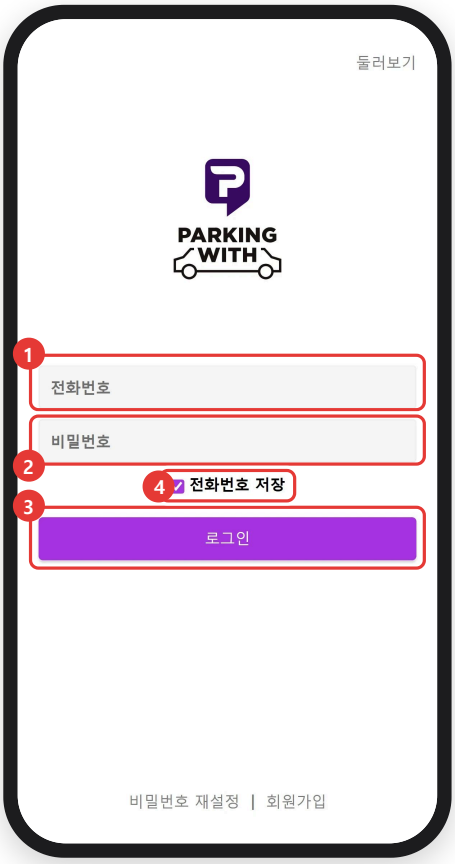

1. 가입한 전화번호를 입력합니다.
2. 비밀번호를 입력합니다.
3. **로그인** 버튼을 누릅니다.
4. **전화번호 저장**을 체크하면 다음 로그인 때 전화번호가 자동으로 입력됩니다.

4. 로그인 완료

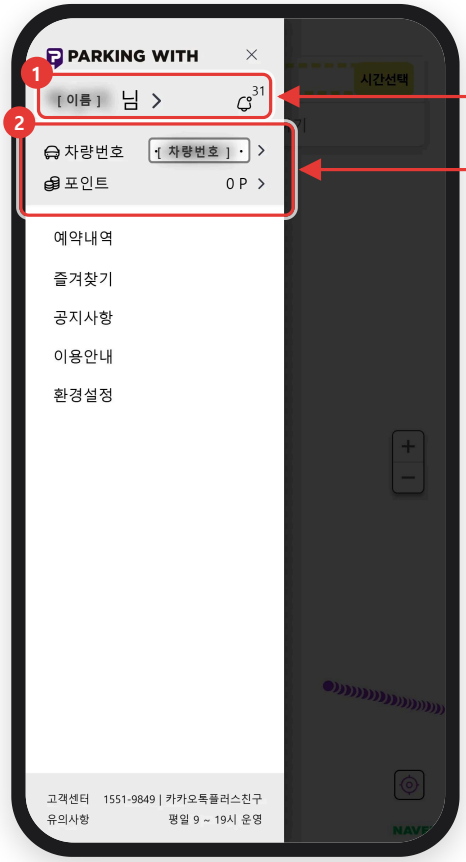

1. 메뉴에 내 이름이 표시되면 로그인된 상태입니다.
2. 등록한 차량번호와 보유 포인트를 확인할 수 있습니다.